



Leesdagboek - ruimte

Dankjewel voor deze download!



gebruiken

delen met vermelding
van @jufKaren3

sfeerbeelden maken



namaken

doen alsof jij
de maker bent

de bestanden zelf
verspreiden

Voor meer inspiratie volg @jufKaren3



LEESDAGBOEK VAN:

2024-2025



De afspraken

— Lees elke dag 10 min

— Vul je leesdagboek aan

— Laat controleren

— Boek uit = kleuren

— 15x in orde = beloning!



Hoe kies ik een boek?

1) Kijk naar de kft van het boek.

2) Lees de achterflap van het boek.

3) Lees het eerste blad.

4) Doe de 5-vingertest.

5) < 5 vingers = goed gekozen!

Voor akkoord:



De AVL-niveaus

≡ om het technisch leesniveau
van het kind te meten.

Technisch lezen
≠
begrijpend lezen!

Technisch lezen =
vlot en correct lezen op tempo.

Wordt 2x per jaar getest:
in januari en juni.

Systeem komt uit Nederland:
geen leerjaren, maar groepen.



De AVI-niveaus

AVI start

Begin 1e leerjaar

AVI M3

Midden 1e leerjaar

AVI E3

Eind 1e leerjaar

AVI M4

Midden 2e leerjaar

AVI E4

Eind 2e leerjaar

AVI M5

Midden 3e leerjaar

AVI E5

Eind 3e leerjaar

AVI M6

Midden 4e leerjaar

AVI E6

Eind 4e leerjaar

AVI M7

Midden 5e leerjaar

AVI E7


Eind 5e leerjaar

AVI plus

6e leerjaar



september



LEES ID KAART

Naam : _____

Nummer : ____

Klas : ____

AVI niveau : ____




september



september



datum	titel	auteur	van ... tot ...	ok?
MA 02/09				
DI 03/09				
WO 04/09				
DO 05/09				
VR 06/09				
ZA 07/09				
ZO 08/09				
MA 09/09				
DI 10/09				
WO 11/09				
DO 12/09				
VR 13/09				
ZA 14/09				
ZO 15/09				



september



datum	titel	auteur	van ... tot ...	ok?
MA 16/09				
DI 17/09				
WO 18/09				
DO 19/09				
VR 20/09				
ZA 21/09				
ZO 22/09				
MA 23/09				
DI 24/09				
WO 25/09				
DO 26/09				
VR 27/09				
ZA 28/09				
ZO 29/09				
MA 30/09				




Mijn boekbespreking

de titel



de auteur



Blank box for the title.

Blank box for the author.

aantal pagina's

startdatum

uitgelezen op






Blank box for the number of pages.

Blank box for the start date.

Blank box for the date read.

de (hoofd)personages

Blank lines for the main characters.



3 nieuwe woorden
die je hebt geleerd


1) _____

2) _____

3) _____




oktober



oktober




datum	titel	auteur	van ... tot ...	ok?
DI 01/10				
WO 02/10				
DO 03/10				
VR 04/10				
ZA 05/10				
ZO 06/10				
MA 07/10				
DI 08/10				
WO 09/10				
DO 10/10				
VR 11/10				
ZA 12/10				
ZO 13/10				




oktober



datum	titel	auteur	van ... tot ...	ok?
MA 14/10				
DI 15/10				
WO 16/10				
DO 17/10				
VR 18/10				
ZA 19/10				
ZO 20/10				
MA 21/10				
DI 22/10				
WO 23/10				
DO 24/10				
VR 25/10				
ZA 26/10				
ZO 27/10				



oktober




datum	titel	auteur	van ... tot ...	ok?
MA 28/10	Vakantie = leesbingo			
DI 29/10	Vakantie = leesbingo			
WO 30/10	Vakantie = leesbingo			
DO 31/10	Vakantie = leesbingo			




Mijn boekbespreking

de titel



de auteur



Blank box for the title.

Blank box for the author.

aantal pagina's

startdatum

uitgelezen op






Blank box for the number of pages.

Blank box for the start date.

Blank box for the date read.

de (hoofd)personages

Blank lines for the main characters.



3 nieuwe woorden
die je hebt geleerd

1) _____

2) _____


3) _____



Het is vakantie!

Ik lees 10 minuten...

<p>... met een zaklamp in het donker.</p> 	<p>... ondersteboven.</p> 	<p>... met een griezelige stem.</p> 
<p>... onder een deken.</p> 	<p>... liggend onder het bed.</p> 	<p>... fluisterend.</p> 
<p>... wanneer het regent.</p> 	<p>... in een donkere kast.</p> 	<p>... voor het slapengaan.</p> 



november



november



datum	titel	auteur	van ... tot ...	ok?
VR 01/11	Vakantie = leesbingo			
ZA 02/11	Vakantie = leesbingo			
ZO 03/11	Vakantie = leesbingo			
MA 04/11				
DI 05/11				
WO 06/11				
DO 07/11				
VR 08/11				
ZA 09/11				
ZO 10/11				



november



datum	titel	auteur	van ... tot ...	ok?
MA 11/11				
DI 12/11				
WO 13/11				
DO 14/11				
VR 15/11				
ZA 16/11				
ZO 17/11				
MA 18/11				
DI 19/11				
WO 20/11				
DO 21/11				
VR 22/11				
ZA 23/11				
ZO 24/11				



november



datum	titel	auteur	van ... tot ...	ok?
MA 25/II				
DI 26/II				
WO 27/II				
DO 28/II				
VR 29/II				
ZA 30/II				




Mijn boekbespreking

de titel



de auteur








aantal pagina's

startdatum

uitgelezen op

de (hoofd)personages



3 nieuwe woorden
die je hebt geleerd

1) _____

2) _____

3) _____



december



december




datum	titel	auteur	van ... tot ...	ok?
ZO 01/12				
MA 02/12				
DI 03/12				
WO 04/12				
DO 05/12				
VR 06/12				
ZA 07/12				
ZO 08/12				



december



datum	titel	auteur	van ... tot ...	ok?
MA 09/12				
DI 10/12				
WO 11/12				
DO 12/12				
VR 13/12				
ZA 14/12				
ZO 15/12				
MA 16/12				
DI 17/12				
WO 18/12				
DO 19/12				
VR 20/12				
ZA 21/12				
ZO 22/12				



december




datum	titel	auteur	van ... tot ...	ok?
MA 23/12	Vakantie = leesbingo			
DI 24/12	Vakantie = leesbingo			
WO 25/12	Vakantie = leesbingo			
DO 26/12	Vakantie = leesbingo			
VR 27/12	Vakantie = leesbingo			
ZA 28/12	Vakantie = leesbingo			
ZO 29/12	Vakantie = leesbingo			
MA 30/12	Vakantie = leesbingo			
DI 31/12	Vakantie = leesbingo			

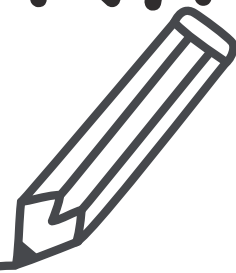


Mijn boekbespreking

de titel



de auteur








aantal pagina's

startdatum

uitgelezen op

de (hoofd)personages



3 nieuwe woorden
die je hebt geleerd

1) _____

2) _____


3) _____



Hohoho, vakantie!

Ik lees 10 minuten...

 <p>... in mijn pyjama.</p>	 <p>... voor aan iemand van mijn gezin.</p>	 <p>... met een dikke trui aan.</p>
 <p>... op 1 januari.</p>	 <p>... lekker warm bij een vuurtje of de verwarming.</p>	 <p>... met mijn beste kerstmanstem.</p>
 <p>... wanneer het sneeuwt.</p>	 <p>... met een warme drank erbij.</p>	 <p>... wanneer ik naar de sterren kijk.</p>



januari



januari




datum	titel	auteur	van ... tot ...	ok?
WO 01/01	Vakantie = leesbingo			
DO 02/01	Vakantie = leesbingo			
VR 03/01	Vakantie = leesbingo			
ZA 04/01	Vakantie = leesbingo			
ZO 05/01	Vakantie = leesbingo			
MA 06/01				
DI 07/01				
WO 08/01				
DO 09/01				
VR 10/01				
ZA 11/01				
ZO 12/01				



januari



datum	titel	auteur	van ... tot ...	ok?
MA 13/01				
DI 14/01				
WO 15/01				
DO 16/01				
VR 17/01				
ZA 18/01				
ZO 19/01				
MA 20/01				
DI 21/01				
WO 22/01				
DO 23/01				
VR 24/01				
ZA 25/01				
ZO 26/01				



januari



datum	titel	auteur	van ... tot ...	ok?
MA 27/01				
DI 28/01				
WO 29/01				
DO 30/01				
VR 31/01				

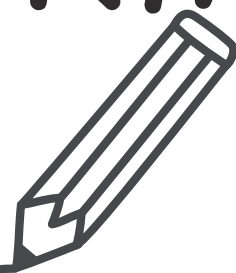


Mijn boekbespreking

de titel



de auteur



Blank box for the title.

Blank box for the author.

aantal pagina's

startdatum

uitgelezen op






Blank box for the number of pages.

Blank box for the start date.

Blank box for the date read.

de (hoofd)personages

Blank lines for the main characters.



3 nieuwe woorden
die je hebt geleerd


1) _____

2) _____

3) _____



januari



LEES ID KAART

Naam : _____

Nummer : ____

Klas : ____

AVI niveau : ____



februari



februari



datum	titel	auteur	van ... tot ...	ok?
ZA 01/02				
ZO 02/02				
MA 03/02				
DI 04/02				
WO 05/02				
DO 06/02				
VR 07/02				
ZA 08/02				
ZO 09/02				
MA 10/02				
DI 11/02				
WO 12/02				
DO 13/02				
VR 14/02				



februari



datum	titel	auteur	van ... tot ...	ok?
ZA 15/02				
ZO 16/02				
MA 17/02				
DI 18/02				
WO 19/02				
DO 20/02				
VR 21/02				
ZA 22/02				
ZO 23/02				
MA 24/02				
DI 25/02				
WO 26/02				
DO 27/02				
VR 28/02				




Mijn boekbespreking

de titel



de auteur



Blank box for the title.

Blank box for the author.

aantal pagina's

startdatum

uitgelezen op






Blank box for the number of pages.

Blank box for the start date.

Blank box for the date read.

de (hoofd)personages

Blank lines for the main characters.



3 nieuwe woorden
die je hebt geleerd

1) _____

2) _____

3) _____



maart



Joepie, vakantie!


Ik lees 10 minuten...



maart



datum	titel	auteur	van ... tot ...	ok?
ZA 01/03				
ZO 02/03				
MA 03/03	Vakantie = leesbingo			
DI 04/03	Vakantie = leesbingo			
WO 05/03	Vakantie = leesbingo			
DO 06/03	Vakantie = leesbingo			
VR 07/03	Vakantie = leesbingo			
ZA 08/03	Vakantie = leesbingo			
ZO 09/03	Vakantie = leesbingo			
MA 10/03				
DI 11/03				
WO 12/03				
DO 13/03				
VR 14/03				
ZA 15/03				
ZO 16/03				



maart



datum	titel	auteur	van ... tot ...	ok?
MA 17/03				
DI 18/03				
WO 19/03				
DO 20/03				
VR 21/03				
ZA 22/03				
ZO 23/03				
MA 24/03				
DI 25/03				
WO 26/03				
DO 27/03				
VR 28/03				
ZA 29/03				
ZO 30/03				
MA 31/03				

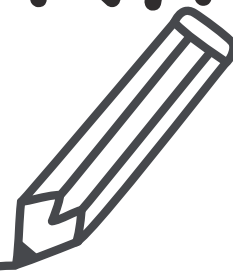


Mijn boekbespreking

de titel



de auteur








aantal pagina's

startdatum

uitgelezen op

de (hoofd)personages



3 nieuwe woorden
die je hebt geleerd

1) _____

2) _____


3) _____




april



april



datum	titel	auteur	van ... tot ...	ok?
DI 01/04				
WO 02/04				
DO 03/04				
VR 04/04				
ZA 05/04				
ZO 06/04				
MA 07/04	Vakantie = leesbingo			
DI 08/04	Vakantie = leesbingo			
WO 09/04	Vakantie = leesbingo			
DO 10/04	Vakantie = leesbingo			
VR 11/04	Vakantie = leesbingo			
ZA 12/04	Vakantie = leesbingo			
ZO 13/04	Vakantie = leesbingo			




WOEHOEW, VAKANTIE!

Ik lees 10 minuten...




april



datum	titel	auteur	van ... tot ...	ok?
MA 14/04	Vakantie = leesbingo			
DI 15/04	Vakantie = leesbingo			
WO 16/04	Vakantie = leesbingo			
DO 17/04	Vakantie = leesbingo			
VR 18/04	Vakantie = leesbingo			
ZA 19/04	Vakantie = leesbingo			
ZO 20/04	Vakantie = leesbingo			
MA 21/04				
DI 22/04				
WO 23/04				
DO 24/04				
VR 25/04				
ZA 26/04				
ZO 27/04				



april




datum	titel	auteur	van ... tot ...	ok?
MA 28/04				
DI 29/04				
WO 30/04				

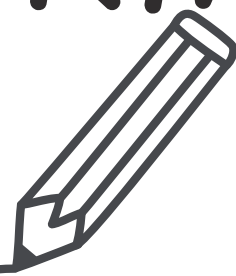


Mijn boekbespreking

de titel



de auteur



Blank rectangular box for the title.

Blank rectangular box for the author.

aantal pagina's

startdatum

uitgelezen op






Blank rounded rectangular box for the number of pages.

Blank rounded rectangular box for the start date.

Blank rounded rectangular box for the date read.

de (hoofd)personages

Five horizontal dashed lines for writing the main characters.



3 nieuwe woorden
die je hebt geleerd

1) _____

2) _____


3) _____



mei



mei



datum	titel	auteur	van ... tot ...	ok?
DO 01/05				
VR 02/05				
ZA 03/05				
ZO 04/05				
MA 05/05				
DI 06/05				
WO 07/05				
DO 08/05				
VR 09/05				
ZA 10/05				
ZO 11/05				



mei



datum	titel	auteur	van ... tot ...	ok?
MA 12/05				
DI 13/05				
WO 14/05				
DO 15/05				
VR 16/05				
ZA 17/05				
ZO 18/05				
MA 19/05				
DI 20/05				
WO 21/05				
DO 22/05				
VR 23/05				
ZA 24/05				
ZO 25/05				



mei



datum	titel	auteur	van ... tot ...	ok?
MA 26/05				
DI 27/05				
WO 28/05				
DO 29/05				
VR 30/05				
ZA 31/05				

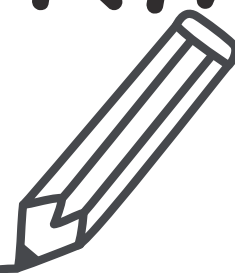


Mijn boekbespreking

de titel



de auteur







aantal pagina's

startdatum

uitgelezen op

de (hoofd)personages



3 nieuwe woorden
die je hebt geleerd

1) _____

2) _____

3) _____



juni



juni



datum	titel	auteur	van ... tot ...	ok?
ZO 01/06				
MA 02/06				
DI 03/06				
WO 04/06				
DO 05/06				
VR 06/06				
ZA 07/06				
ZO 08/06				



juni



datum	titel	auteur	van ... tot ...	ok?
MA 09/06				
DI 10/06				
WO 11/06				
DO 12/06				
VR 13/06				
ZA 14/06				
ZO 15/06				
MA 16/06				
DI 17/06				
WO 18/06				
DO 19/06				
VR 20/06				
ZA 21/06				
ZO 22/06				



juni



datum	titel	auteur	van ... tot ...	ok?
MA 23/06				
DI 24/06				
WO 25/06				
DO 26/06				
VR 27/06				
ZA 28/06				
ZO 29/06				
MA 30/06				

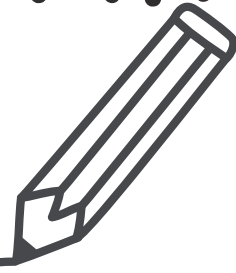


Mijn boekbespreking

de titel



de auteur



Blank box for the title.

Blank box for the author.

aantal pagina's

startdatum

uitgelezen op






Blank box for the number of pages.

Blank box for the start date.

Blank box for the date read.

de (hoofd)personages

Blank lines for the main characters.



3 nieuwe woorden
die je hebt geleerd


1) _____

2) _____

3) _____



juni



LEES ID KAART

Naam : _____


Nummer : ____

Klas : ____

AVI niveau : ____



Mijn top 3



YES, VAKANTIE!

Ik lees 10 minuten...

